

Homelessness data in Québec : Current situation and future prospects



Eric Latimer, Ph.D.

Douglas Institute Research Centre



McGill University



Data That Makes a Difference

Third Annual Canadian Homelessness Data Sharing Initiative

Calgary, AB

May 28 – 29, 2018

CREMIS

Centre de recherche de Montréal
sur les inégalités sociales
et les discriminations



Accueil

Plan du site

Contact

Centre intégré
universitaire de santé
et de services sociaux
du Centre-Sud-
de-l'Île-de-Montréal

Québec

À propos

Les gens

Revue du
CREMIS

Publications et
outils

Évènements et
activités

Équipe de recherche
PRAXCIT

Accueil

Évènement à venir

CREMIS

Médecins : leur vécu des
inégalités sociales dans l'accès
aux soins

28 Mai 2018 - 13:30 - 16:00



A mostly
qualitative
research culture
in homelessness



Quantitative data before 2014

**Specific
organizations**



**Specific
projects**



First count and
survey of
homeless people
in Montreal –
late 90s

**Some
monitoring of
shelter use**

Montréal 

*...mostly local
data collection
and analysis
efforts for
specific projects
or organizations*



Ensemble, pour éviter la rue et en sortir

POLITIQUE
NATIONALE
DE LUTTE À
L'ITINÉRANCE

p. 52:

Ainsi, la Politique vise à :

- soutenir et renforcer la recherche afin d'en connaître davantage sur la prévalence de l'itinérance, sur les facteurs de vulnérabilité, sur les processus particuliers
- assurer une veille active et constante de l'évolution du phénomène de l'itinérance sur le territoire québécois et informer les structures responsables de l'application et du suivi de la Politique.



**Ministère de la Santé
et des Services sociaux**

L'itinérance au Québec

Premier portrait

2014: 1ST
"Portrait" of
homelessness
in Québec



Emergency
shelter bed use



Transitional
housing bed use




Income, housing, food
insecurity indicators

2013



James
McGregor



MMFIM Mouvement pour mettre fin à l'itinérance à Montréal

À PROPOS GRANDS DOSSIERS ACTUALITÉS DOCUMENTATION 2000SOLUTIONS

Objectif 2020 : fin à l'itinérance chronique et cyclique

25.05.2018 Retour sur le rapport du comité consultatif sur la prochaine Stratégies des partenariats de

17.05.2018 Objectif 100 000 foyers aux États-Unis

07.05.2018 Je compte MTL 2018 : Bilan provisoire positif du deuxième dénombrement montréalais de

I COUNT
MTL
2015

Count and
Survey of
Montreal's
Homeless
Population on
March 24, 2015

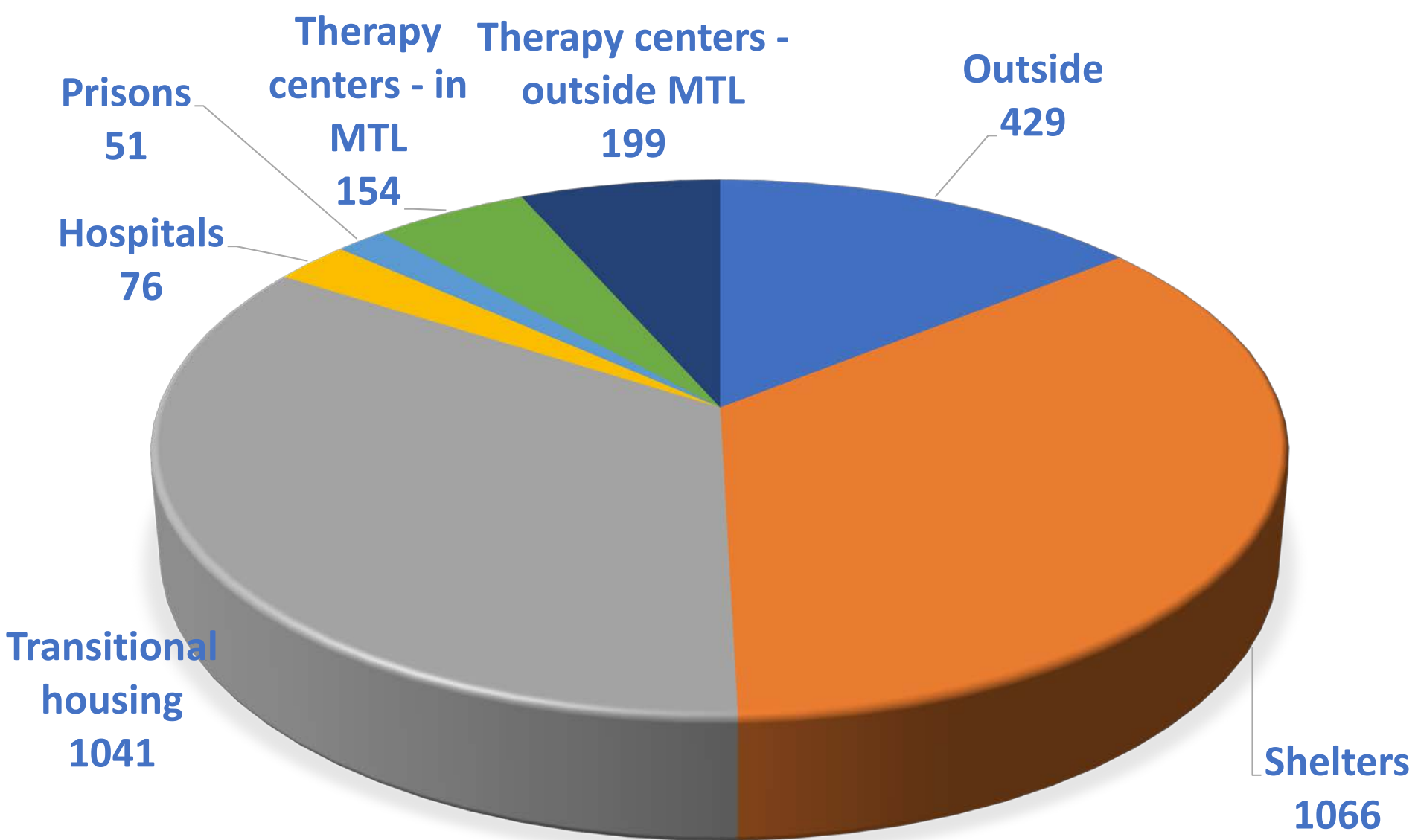
Douglas
UNIVERSITÉ DU QUÉBEC
à MONTREAL
centre de recherche universitaire
de santé et de services sociaux
de l'Université de Montréal



Project financed by

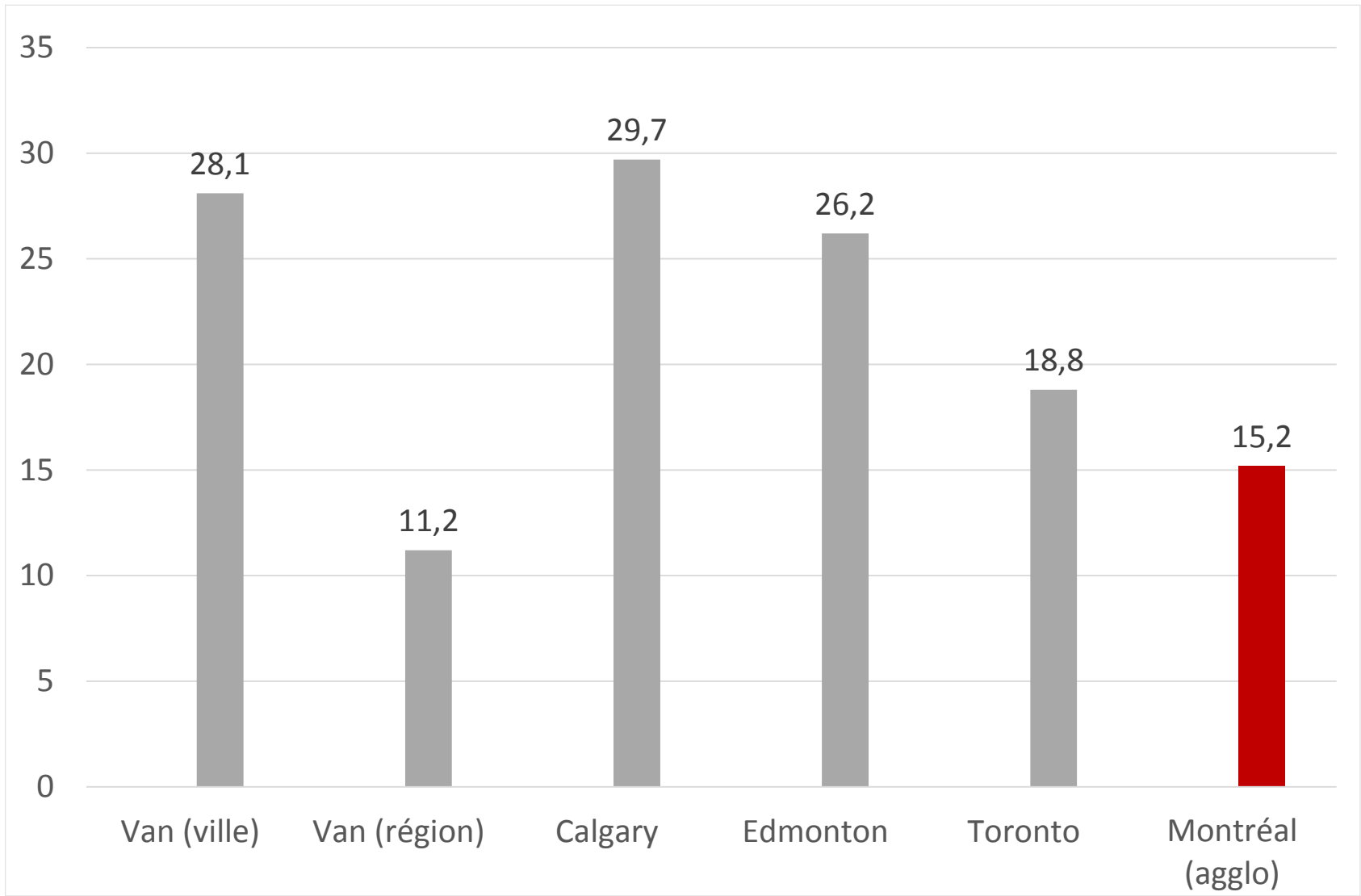
Montréal

- ✓ Questionnaires collected in day centres and soup kitchens during 2 days after count
- ✓ Use of decoys
- ✓ Comprehensive set of types of homelessness

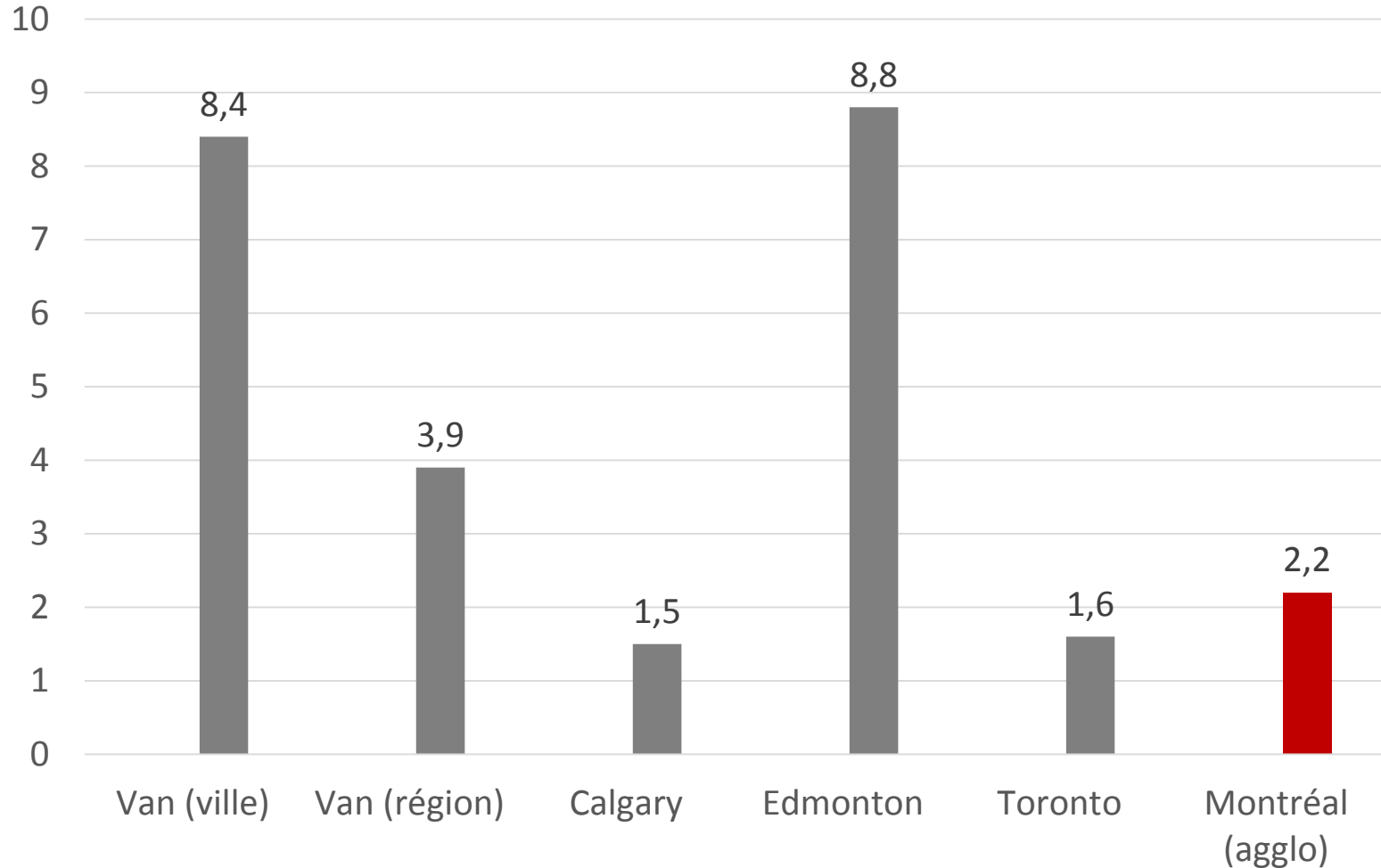


TOTAL 3016

Number of homeless people per 10,000 population



Number of homeless people sleeping outside per 10,000 population



**JE
COMPTE
MTL
2015**

Enquête
complémentaire
sur les personnes
en situation
d'itinérance
à Montréal
le 24 août 2015

Douglas
INSTITUT ROYAL
UNIVERSITAIRE DE
SANTÉ MENTALE

Centre intégré universitaire
de santé et de services sociaux
de l'Ouest-de-l'Île-de-Montréal

Projet financé par

Montréal 

- 4 teams of 2 interviewers
- On the ground from August 24 to Sep 14

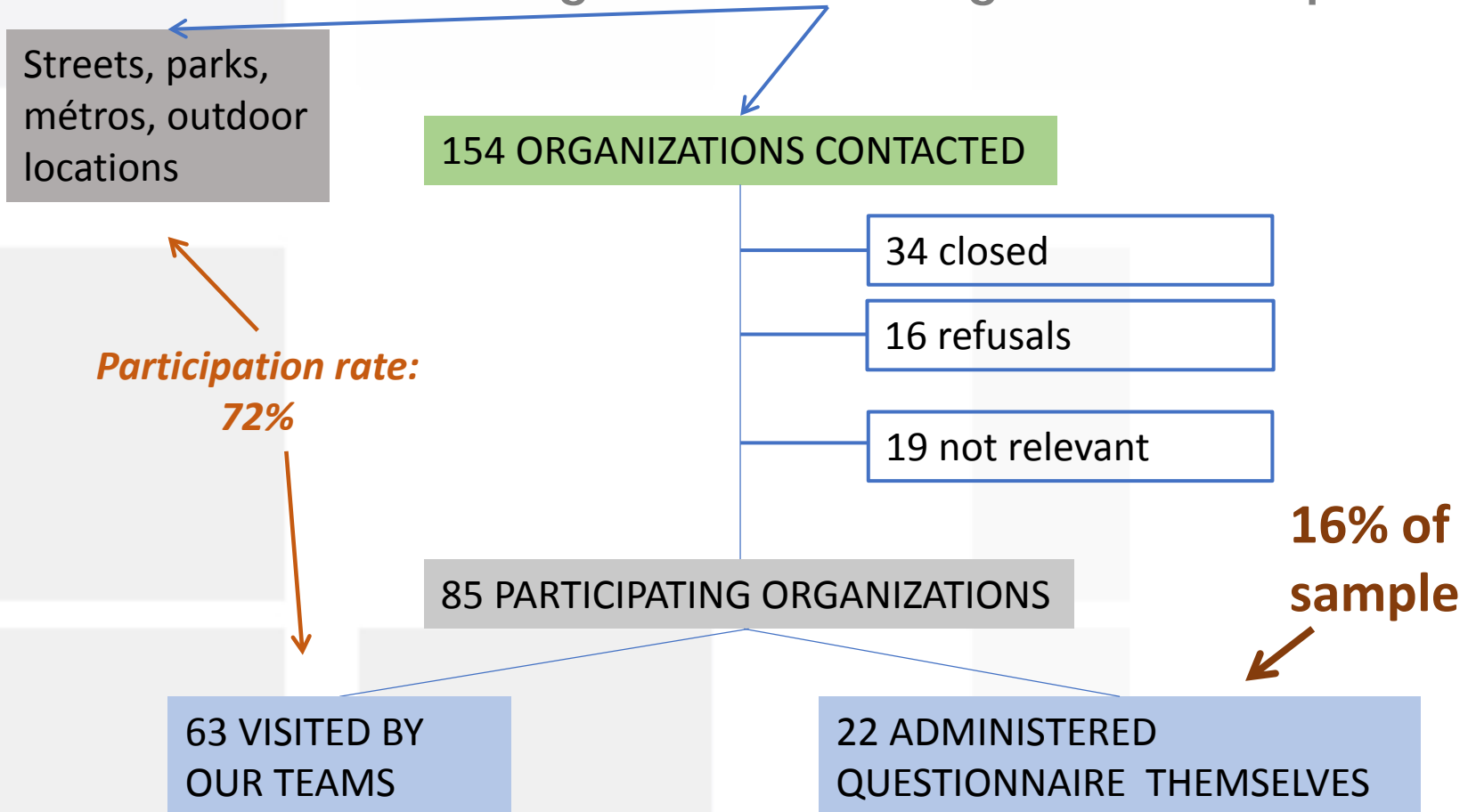
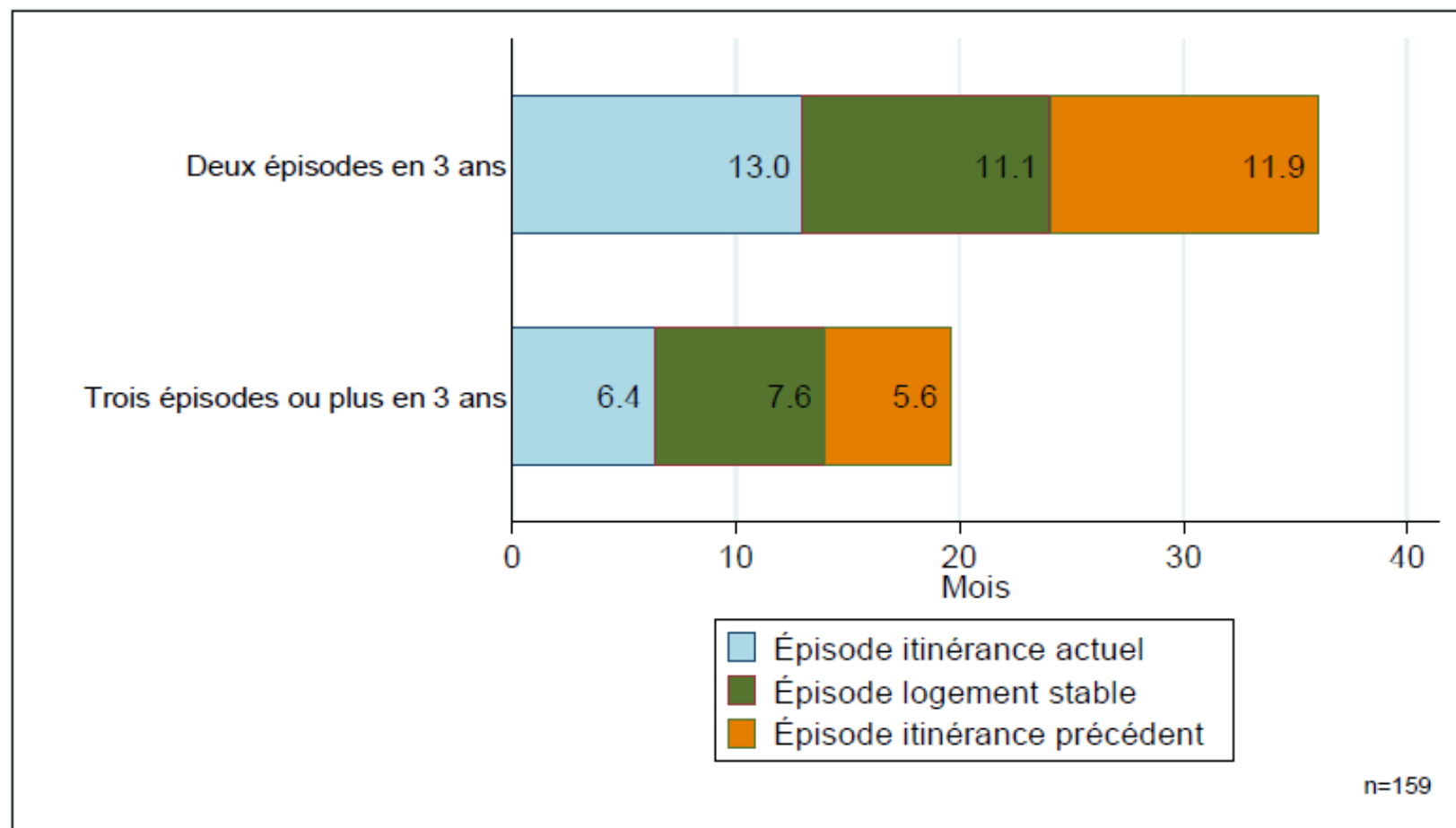
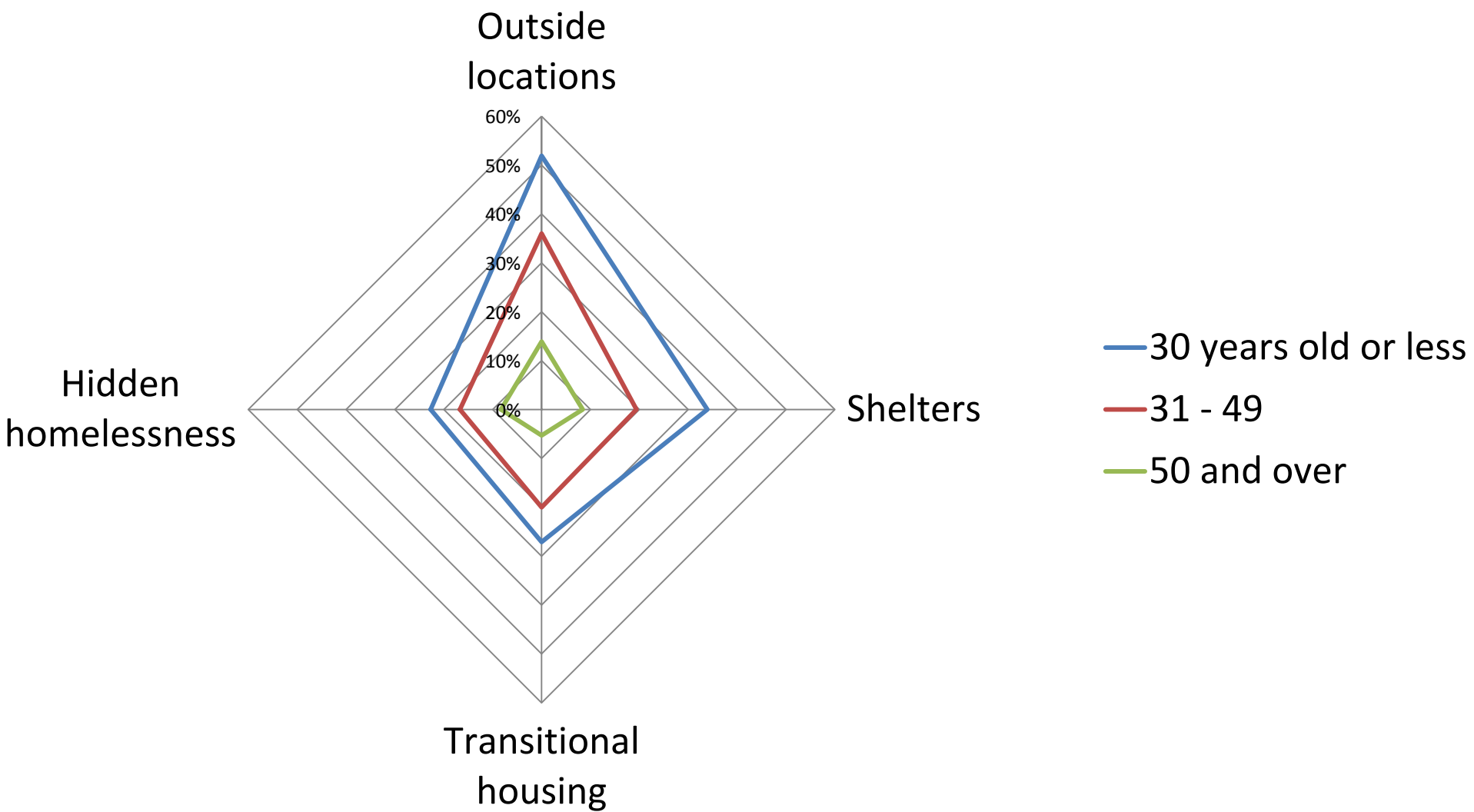


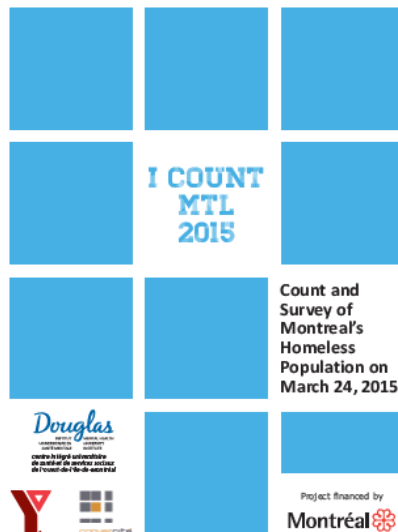
Figure 3. Durées moyennes des épisodes d'itinérance et en logement stable chez les répondants en situation d'itinérance épisodique selon le nombre d'épisodes sur une durée de 3 ans¹⁴.





ARRIVED IN MONTREAL BETWEEN MARCH 2015 AND AUGUST 2015 – FROM WHERE?

	Plan on staying		Plan on leaving		Total	
	%	n	%	n	%	N
Montreal suburbs	31,4	33	14,0	7	25,8	40
Quebec other	46,7	49	36,0	18	43,2	67
Far North	3,8	4	8,0	4	5,2	8
Canada others	14,3	15	38,0	19	21,9	34
Other countries	3,8	4	4,0	2	3,9	6
TOTAL	100,0	105	100.0	50	100.0	145



	Unsheltered
<i>Service / n</i>	165
Shelter/transition housing	40%
Day centre jour or soup kitchen	52%

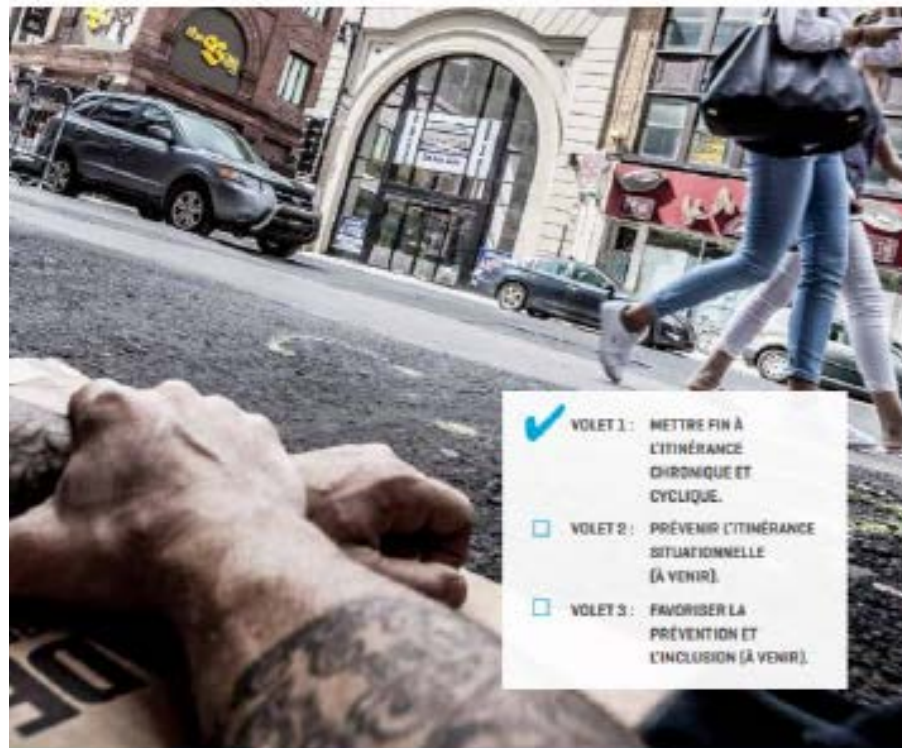


	Lieux extérieurs (n=276)
Options (%)	
Ambulance	35,5
Centre de crise	8,0
Centre de jour	75,7
Désintox./Centre de thérapie	15,6
Refuge d'urgence	44,9



METTRE FIN À L'ITINÉRANCE À MONTRÉAL

OBJECTIF 2020 - FIN DE L'ITINÉRANCE CHRONIQUE ET CYCLIQUE



VOLET 1 : METTRE FIN À
L'ITINÉRANCE
CHRONIQUE ET
CYCLIQUE.



VOLET 2 : PRÉVENIR L'ITINÉRANCE
SITUATIONNELLE
(À VENIR).



VOLET 3 : FAVORISER LA
PRÉVENTION ET
L'INCLUSION (À VENIR).

MMFIM

Mouvement pour mettre fin
à l'itinérance à Montréal

Montréal, décembre 2015



POUR METTRE FIN À L'ITINÉRANCE



*A **new web-based dashboard** to make available information on progress towards housing 2,000 previously chronically and cyclically homeless persons.*

2020 vision

Montreal wanted to have a dashboard in order to track and **present progress toward the 2020 objective of housing 2,000 chronically and cyclically homeless men and women.**

2015 MTL PIT COUNT
3 016 people



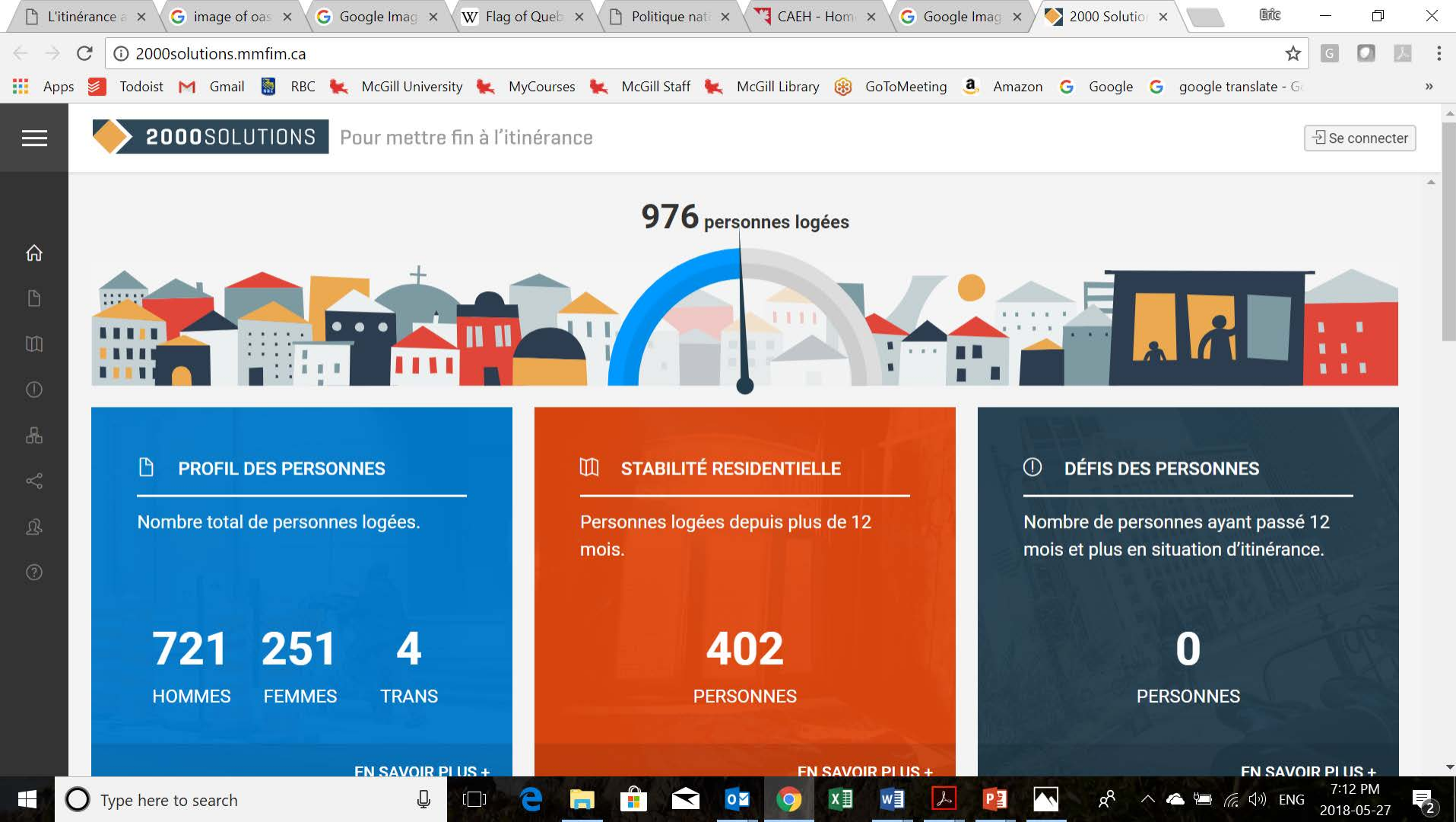
784 chronically homeless
1 357 episodically homeless

Dashboard Development Strategy

Learnings?
Not perfect
Work in
progress



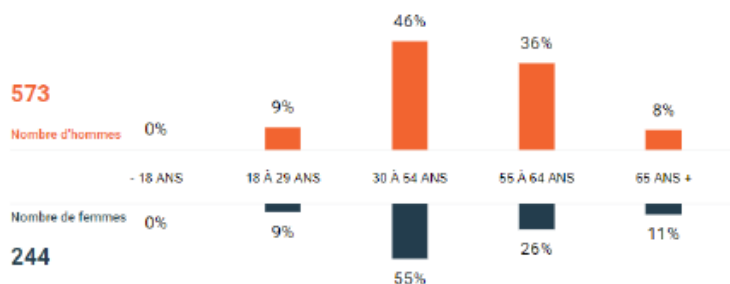
<http://2000solutions.mmfim.ca/>





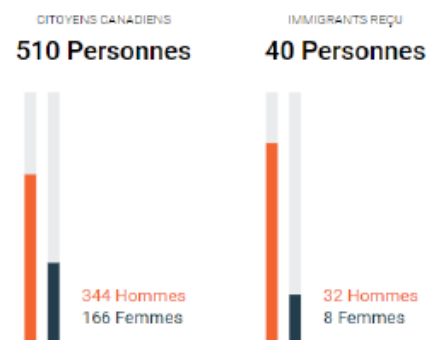
ÂGE

Âge des personnes au moment de leur admission dans un programme logement.



STATUT LÉGAL

Situation juridique des personnes au moment de leur admission dans un programme logement.



AUTOCHTONES



AUTOCHTONES

Personnes s'identifiant à un groupe autochtone.



721 Hommes

- 1% Premières Nations
- 0% Métis
- 2% Inuit
- 97% Non autochtone



251 Femmes

- 9% Premières Nations
- 1% Métis
- 12% Inuit
- 78% Non autochtone

AUTOCHTONES

Répartition des personnes s'identifiant à un groupe autochtone.

22

Nombre d'hommes

41%

PREMIÈRES NATIONS

5%

MÉTIS

55%

INUIT

Nombre de femmes

55

42%

4%

55%

VÉTÉRANS



Pour mettre fin à l'itinérance

GoToMeeting
<https://global.gotomeeting.com>

Se connecter

LOGEMENT

Nombre de personnes en logement privé et OBNL.

481

PRIVÉS

157

OBNL

EN SAVOIR PLUS +

INCLUSION SOCIALE

Implication des personnes dans leur communauté.

58

PERSONNES
EMPLOYÉES

102

PERSONNES
IMPLIQUÉES

EN SAVOIR PLUS +

ACCOMPAGNEMENT

Nombre total d'interventions réalisées pour soutenir les personnes.

33 914

INTERVENTIONS

EN SAVOIR PLUS +

2000SOLUTIONS présente les initiatives des organismes communautaires montréalais visant à loger 2000 personnes issues de l'itinérance chronique et cyclique d'ici 2020.

ORGANISMES PARTENAIRES

PORTRAITS

**2000SOLUTIONS**

Pour mettre fin à l'itinérance

[Se connecter](#)

LOYER MENSUEL

Coût de location mensuel du logement des personnes.

■ Hommes ■ Femmes

MOINS DE 600\$ **517 Personnes**

ENTRE 601\$ ET 700\$ **122 Personnes**

ENTRE 701\$ ET 800\$ **37 Personnes**

PLUS DE 800\$ **4 Personnes**

LOGEMENTS PRIVÉS ET OBNL

SUBVENTIONS LOCATIVES MENSUELLES

Nombre de personnes bénéficiant d'une aide financière au loyer versée mensuellement par tranche d'aide accordée.

■ Hommes ■ Femmes

AUCUNE **263 Personnes**

MOINS DE 300\$ **97 Personnes**

ENTRE 301\$ ET 399\$ **171 Personnes**

ENTRE 400\$ ET 500\$ **147 Personnes**

PLUS DE 500\$ **6 Personnes**

2nd portrait of homelessness

2018 count



Hidden homelessness

Service use

Deepened knowledge of
homelessness

LES RÉGIONS ADMINISTRATIVES



- 01 Bas-Saint-Laurent
- 02 → Saguenay-Lac-Saint-Jean
- 03 → Capitale-Nationale
- 04 → Mauricie
- 05 → Estrie
- 06 → Montréal
- 07 → Outaouais
- 08 Abitibi-Témiscamingue
- 09 Côte-Nord
- 10 Nord-du-Québec
- 11 Gaspésie-Îles-de-la-Madeleine
- 12 → Chaudière-Appalaches
- 13 → Laval
- 14 → Lanaudière
- 15 → Laurentides
- 16 → Montérégie
- 17 Centre-du-Québec

0 200 km

2018 PiT count in Québec

- ✓ Central coordination from MSSS
- ✓ 2 common additional questions + 1 specific per regions
- ✓ Questionnaires collected in day centres and soup kitchens during 2 days after count; transitional housing for weeks afterwards
- ✓ Use of decoys in Montreal
- ✓ Comprehensive set of types of homelessness
 - ✓ Prisons: Ministry of Public Security
 - ✓ Institutional health facilities: MSSS
 - ✓ Web-based platform



Government
of Canada

Gouvernement
du Canada

[Français](#)

Search Canada.ca



Jobs ▾

Immigration ▾

Travel ▾

Business ▾

Benefits ▾

Health ▾

Taxes ▾

More services ▾

[Home](#) → [Employment and Social Development Canada](#) → [ESDC programs and policy development](#) → [Communities](#) → [Homelessness Strategy](#)
→ [National Homelessness Information System](#)

Homeless Individuals and Families Information System (HIFIS)

The Homeless Individuals and Families Information System (HIFIS) software helps organizations that support people who are homeless or at risk of becoming homeless.

Whether you represent a single shelter or are implementing a homelessness strategy in a city or province, HIFIS helps manage the entire spectrum of support services you provide to your clients. It also allows you to collect data which in turn contributes to a better understanding of the issues at hand.

- [HIFIS 4](#)
- [HIFIS 3](#)
- [Learn the software](#)
- [Information sharing](#)
- [Get started](#)



Political tensions around data: Growing split among community providers


RAPSIM
Réseau d'aide aux personnes seules
et itinérantes de Montréal

125 ANS | MISSION
OLD BREWERY



Political tensions around data: Growing split among community providers

RAPSIM
Réseau d'aide aux personnes seules
et itinérantes de Montréal



125 ANS | MISSION
OLD BREWERY



MISSION
Bon Accueil

LA MAISON DU PÈRE



accueil bonneau
croire. semer. grandir.

Political tensions around data: Growing split among community providers

RAPSIM
Réseau d'aide aux personnes seules
et itinérantes de Montréal



125 ANS | MISSION
OLD BREWERY

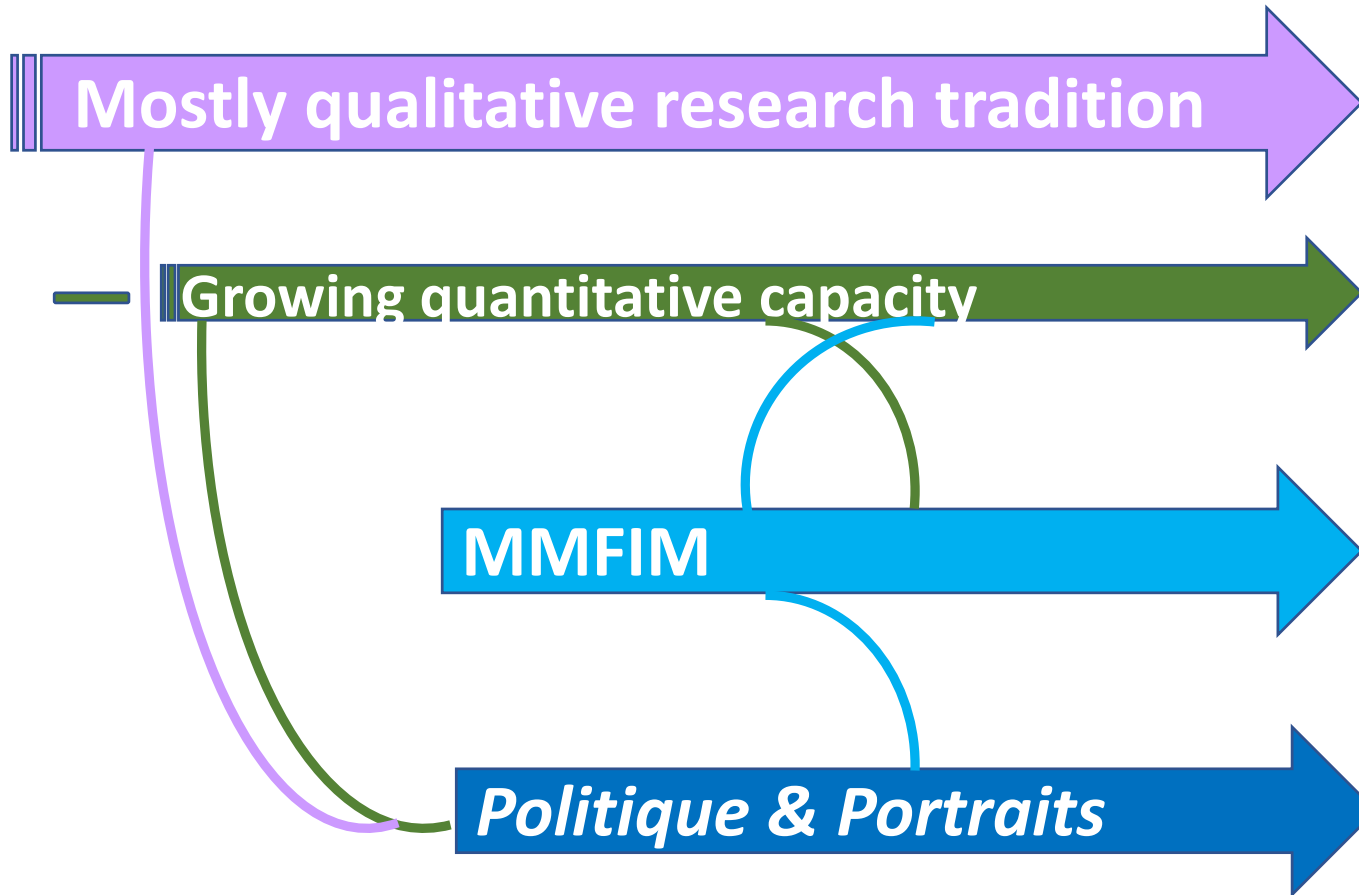


MISSION
Bon Accueil

LA MAISON DU PÈRE



accueil bonneau
croire. semer. grandir.



Thank you for your attention

eric.latimer@mcgill.ca